


▼機種変更前の端末が『auケータイ(EZweb)』の場合

iPhoneにて「EZ有料情報サービス」ページに接続し、加入中コンテンツを継続・解約



「Safari」をタップ



「ブックマーク」を
タップ



「auお客さまサポート」
をタップ



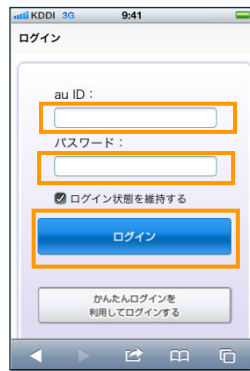
「auポータル」をタップ



「ログイン」をタップ



「au IDとパスワードを入力
してログインする」をタップ
※auお客さまサポートアプリダウン
ロード済みの場合、「かんたんログイン」
がご利用頂けます。



「au ID」「パスワード」
を入力し「ログイン」を
タップ



「au ID会員情報」をタップ

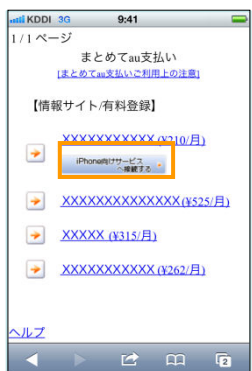


「MENU」をタップ

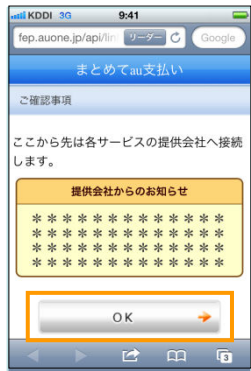


「EZ有料サービス」をタップ

■iPhoneへコンテンツの継続ができる場合



「iPhone向けサービスへ
接続する」をタップ



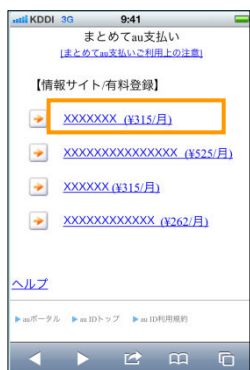
表示された内容を確認
し「OK」をタップ

サービスサイト
にてコンテンツ
の継続利用が
できます

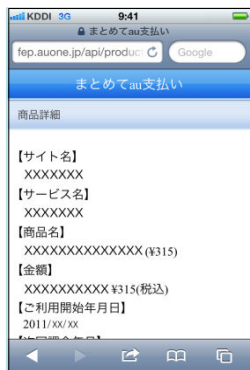
▼機種変更前の端末が『auケータイ(EZweb)』の場合

iPhoneにて「EZ有料情報サービス」ページに接続し、加入中コンテンツを継続・解約

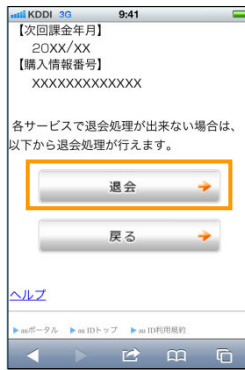
■iPhone4Sへコンテンツの継続ができない場合(解約)



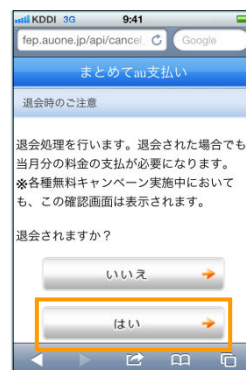
「サービス名」をタップ



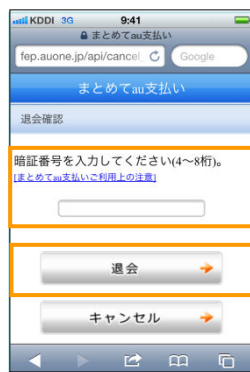
サービスの内容を確認し下へスクロール



「退会」をタップ



注意事項をご確認の上「はい」をタップ



「暗証番号」を入力し「退会」をタップ




解約が完了しました

▼機種変更前の端末が『auスマートフォン』の場合

iPhoneにてauかんたん決済の「継続利用サービス一覧」ページに接続し、加入中の各サービスサイトで継続・解約



「Safari」をタップ



「ブックマーク」をタップ



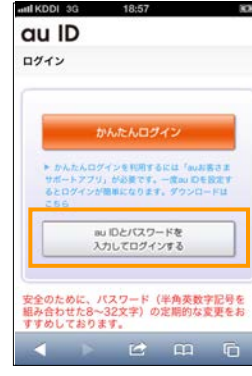
「auお客さまサポート」をタップ



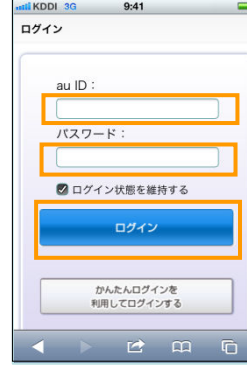
「auポータル」をタップ



「ログイン」をタップ



「au IDとパスワードを入力してログインする」をタップ
※auお客さまサポートアプリダウンロード済みの場合、「かんたんログイン」がご利用頂けます。



「au ID」「パスワード」を入力し「ログイン」をタップ



「au ID会員情報」をタップ



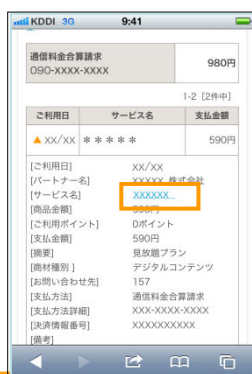
「MENU」をタップ



「継続利用サービス一覧」をタップ



「サービス名」をタップ



「サービス名」をタップ

各サービスサイトにてコンテンツの継続利用ができます。